

(単位:mm)

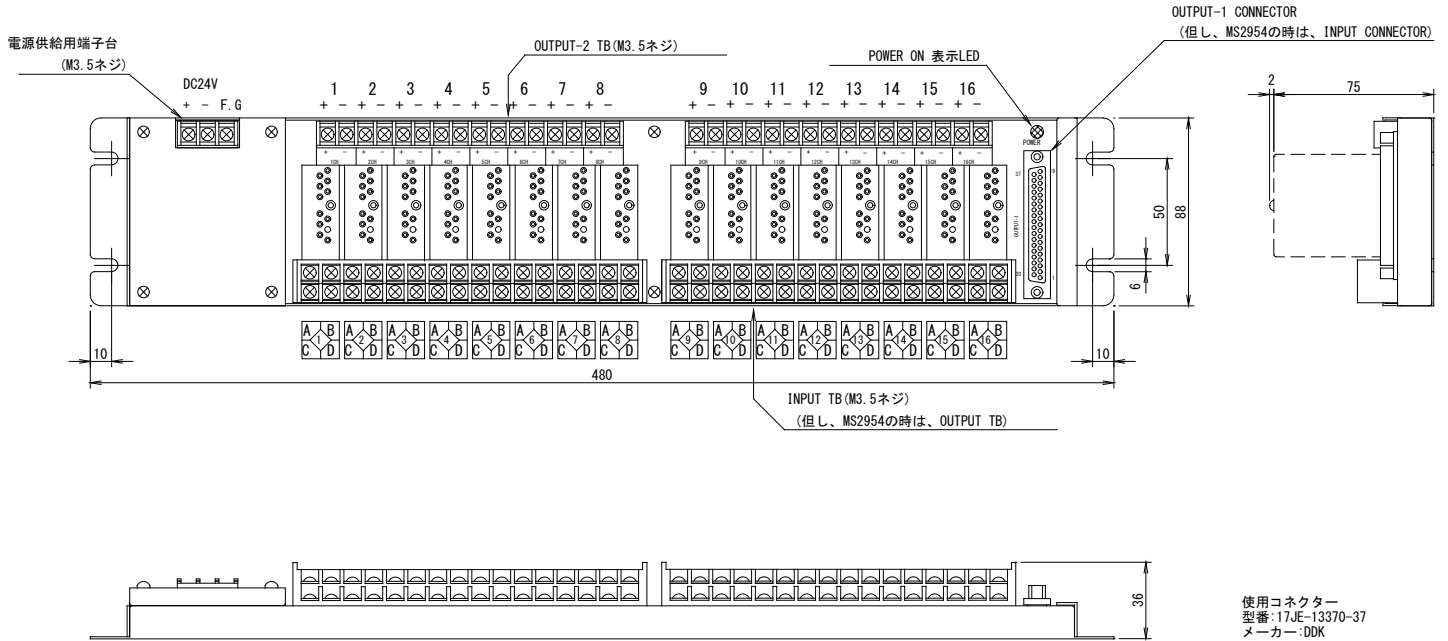
<INPUT TB Pin Assignment>

| | A | B | C | D |
|-----------|-------|-------|--------|-------|
| MS2901 | +TC | -TC | C. J | C. J |
| MS2902 | A | B | B' | N. C. |
| MS2903 | + IN | - | N. C. | N. C. |
| MS2904 | + IN | - | N. C. | N. C. |
| MS2905 | + IN | - | N. C. | N. C. |
| MS2906 | + IN | - | + EX | - |
| MS2907 | + IN | - | COM | N. C. |
| MS2907B | + IN | - | COM | N. C. |
| MS2908 | + IN | - | N. C. | N. C. |
| MS2909 | + IN | - | EX | N. C. |
| MS2910 | A | B | C | N. C. |
| MS2916 | + IN | - | N. C. | N. C. |
| MS2920 | L | CT N | L SIG. | N |
| MS2921 | N. C. | N. C. | L PT | N |
| MS2937 | + IN | - | COM | N. C. |
| MS2954 | + OUT | - | N. C. | N. C. |
| MS2900-TH | + IN | - | N. C. | N. C. |

<OUTPUT-1 CONNECTOR Pin Assignment>

| Pin No. | Signal Name | Pin No. |
|---------|-------------|---------|
| 1 | + Ch1 - | 20 |
| 2 | + Ch2 - | 21 |
| 3 | + Ch3 - | 22 |
| 4 | + Ch4 - | 23 |
| 5 | + Ch5 - | 24 |
| 6 | + Ch6 - | 25 |
| 7 | + Ch7 - | 26 |
| 8 | + Ch8 - | 27 |
| 9 | + Ch9 - | 28 |
| 10 | + Ch10 - | 29 |
| 11 | + Ch11 - | 30 |
| 12 | + Ch12 - | 31 |
| 13 | + Ch13 - | 32 |
| 14 | + Ch14 - | 33 |
| 15 | + Ch15 - | 34 |
| 16 | + Ch16 - | 35 |
| 17~19 | N. C. | 36, 37 |

※MS2954 は INPUT となります。



使用コネクタ
型番: 17JE-13370-37
メーカー: DDK

(単位: mm)

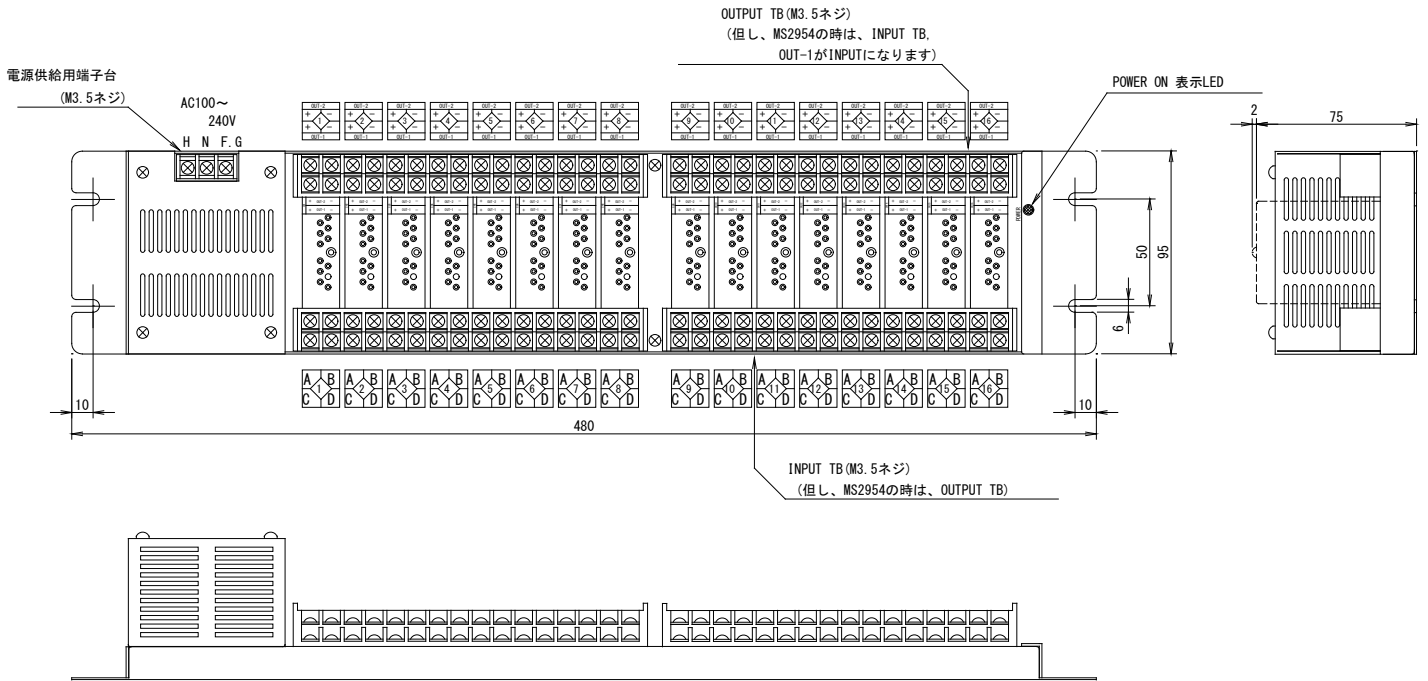
<INPUT TB Pin Assignment>

| | A | B | C | D |
|-----------|-------|-------|-------|----------|
| MS2901 | +TC | -TC | C. J | C. J |
| MS2902 | A | B | B' | N. C. |
| MS2903 | + IN | - | N. C. | N. C. |
| MS2904 | + IN | - | N. C. | N. C. |
| MS2905 | + IN | - | N. C. | N. C. |
| MS2906 | + IN | - | + EX | - |
| MS2907 | + IN | - | COM | N. C. |
| MS2907B | + IN | - | COM | N. C. |
| MS2908 | + IN | - | N. C. | N. C. |
| MS2909 | + IN | - | EX | N. C. |
| MS2910 | A | B | C | N. C. |
| MS2916 | + IN | - | N. C. | N. C. |
| MS2920 | L | CT | N | L SIG. N |
| MS2921 | N. C. | N. C. | L | PT N |
| MS2937 | + IN | - | COM | N. C. |
| MS2954 | + OUT | - | N. C. | N. C. |
| MS2900-TH | + IN | - | N. C. | N. C. |

<OUTPUT-1 CONNECTOR Pin Assignment>

| Pin No. | Signal Name | Pin No. |
|---------|-------------|---------|
| 1 | + Ch1 - | 20 |
| 2 | + Ch2 - | 21 |
| 3 | + Ch3 - | 22 |
| 4 | + Ch4 - | 23 |
| 5 | + Ch5 - | 24 |
| 6 | + Ch6 - | 25 |
| 7 | + Ch7 - | 26 |
| 8 | + Ch8 - | 27 |
| 9 | + Ch9 - | 28 |
| 10 | + Ch10 - | 29 |
| 11 | + Ch11 - | 30 |
| 12 | + Ch12 - | 31 |
| 13 | + Ch13 - | 32 |
| 14 | + Ch14 - | 33 |
| 15 | + Ch15 - | 34 |
| 16 | + Ch16 - | 35 |
| 17~19 | N. C. | 36, 37 |

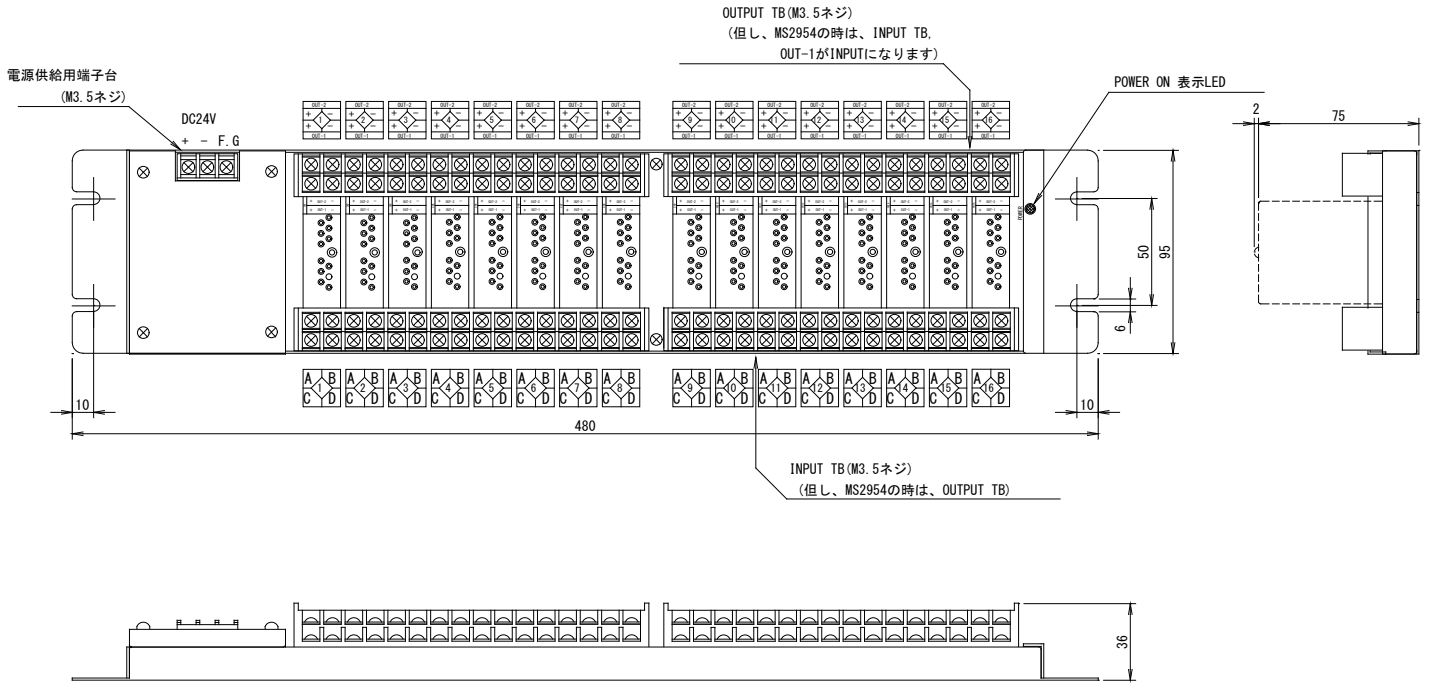
※MS2954はINPUTとなります。



(単位：mm)

< INPUT TB Pin Assignment >

| | A | B | C | D |
|-----------|-------|-------|-------|----------|
| MS2901 | +TC | -TC | C. J | C. J |
| MS2902 | A | B | B' | N. C. |
| MS2903 | + IN | - | N. C. | N. C. |
| MS2904 | + IN | - | N. C. | N. C. |
| MS2905 | + IN | - | N. C. | N. C. |
| MS2906 | + IN | - | + EX | - |
| MS2907 | + IN | - | COM | N. C. |
| MS2907B | + IN | - | COM | N. C. |
| MS2908 | + IN | - | N. C. | N. C. |
| MS2909 | + IN | - | EX | N. C. |
| MS2910 | A | B | C | N. C. |
| MS2916 | + IN | - | N. C. | N. C. |
| MS2920 | L | CT | N | L SIG. N |
| MS2921 | N. C. | N. C. | L | PT N |
| MS2937 | + IN | - | COM | N. C. |
| MS2954 | + OUT | - | N. C. | N. C. |
| MS2900-TH | + IN | - | N. C. | N. C. |



(単位 : mm)

<INPUT TB Pin Assignment>

| | A | B | C | D |
|-----------|---------|-------|--------|-------|
| MS2901 | +TC | -TC | C. J | C. J |
| MS2902 | A | B | B' | N. C. |
| MS2903 | + IN - | | N. C. | N. C. |
| MS2904 | + IN - | | N. C. | N. C. |
| MS2905 | + IN - | | N. C. | N. C. |
| MS2906 | + IN - | | + EX - | |
| MS2907 | + IN - | | COM | N. C. |
| MS2907B | + IN - | | COM | N. C. |
| MS2908 | + IN - | | N. C. | N. C. |
| MS2909 | + IN - | | EX | N. C. |
| MS2910 | A | B | C | N. C. |
| MS2916 | + IN - | | N. C. | N. C. |
| MS2920 | L | CT N | L SIG. | N |
| MS2921 | N. C. | N. C. | L PT | N |
| MS2937 | + IN - | | COM | N. C. |
| MS2954 | + OUT - | | N. C. | N. C. |
| MS2900-TH | + IN - | | N. C. | N. C. |